

## К 80-ЛЕТИЮ КАФЕДРЫ ДЕРМАТОВЕНЕРОЛОГИИ САНКТ-ПЕТЕРБУРГСКОЙ ГОСУДАРСТВЕННОЙ ПЕДИАТРИЧЕСКОЙ АКАДЕМИИ

В апреле 1926 г. на базе дома грудного ребенка Научно-практического института по охране материнства и младенчества было открыто отделение на 35 коек для детей, больных врожденным сифилисом, и 7 коек для матерей-сифилитичек, а в 1928 г. — отделение для детей, больных гонореей (1-я кожная клиника). С 1925 года научным руководителем венерологического отдела института и организатором клиники был Леонид Иванович Эрлих (1868—1939 гг.) — ученик В.В. Иванова. С 1929 г., когда была учреждена самостоятельная доцентура, он занимает должность доцента, а при учреждении в 1930 году кафедры клиники и профилактики венеризма раннего детства — должность профессора этой кафедры. С 1935 года, после реорганизации больницы-медвуза в Ленинградский педиатрический медицинский институт (ЛПМИ), кафедра стала называться кафедрой кожных и венерических болезней.

Организатором кафедры и первым ее руководителем был профессор Леонид Иванович Эрлих. Под его руководством сотрудники кафедры и клиники совершенствовали методы диагностики венерических заболеваний у детей и их лечение. Вместе с детьми, больными врожденным сифилисом, госпитализировались и проходили лечение их матери, поэтому в отделении были предусмотрены материнские койки.

Оригинальные работы Л.И. Эрлиха и его сотрудников сыграли значительную роль в организации профилактики врожденного сифилиса и гонореи в нашей стране (В.В. Захаров, А.И. Тарасова, Д.С. Соминская и др.).

К концу 30-х годов в связи со значительным уменьшением количества больных с врожденным сифилисом почти вся клиника была заполнена больными с кожными заболеваниями. Преобладали дети, страдающие пиодермией и экземой.


В 1935 г. заведующей клиникой кожных и венерических заболеваний была назначена Мария Никифоровна Ушкова (1935—1961 гг.).

После смерти Л.И. Эрлиха около года (1939—1940 г.) кафедрой по совместительству руководил Михаил Гаврилович Мгебров.

В 1940 году на заведование кафедрой был избран профессор Самуил Яковлевич Голосовкер, который являлся ее руководителем до 1961 года. Во время Великой Отечественной войны профессор С.Я. Голосовкер был эвакуирован. Временно исполняющей обязанности заведующего кафедрой была утверждена Эсфирь Исааковна Раутенштейн (1941—1944 г.).

После окончания медицинского факультета Базельского университета в 1914 г. С.Я. Голосовкер (1892—1961) с 1918 г. стал одним из первых организаторов советской венерологии и дерматологии в Казани, где создал венерологический диспансер.

В 1920 г. С.Я. Голосовкер работал ординатором кожной клиники Казанского государственного института усовершенствования врачей, в 1929 г. стал приват-доцентом, а в 1930 г. после защиты докторской диссертации ему было присвоено звание профессора, и он был назначен заведующим кафедрой кожных и венерических болезней Казанского государственного института для усовершенствования врачей. В 1932 г. С.Я. Голосовкер перешел на работу в Свердловск, где организовал кожно-венерологический институт и создал кожно-венерологическую клинику при медицинском институте. В 1940 г. С.Я. Голосовкер переехал в Ленинград и возглавил кафедру кожных и венерических болезней Ленинградского педиатрического института, объединив вокруг нее всех дерматологов детской сети. С.Я. Голосовкером написано более 70 научных работ. Среди них докторская диссертация «К уче-



Эрлих Л.И.



Эрлих Л.И.



Мгебров М.Г.

нию о *Mycosis fungoides*» и монография «Пиодермия у детей», вышедшая в 1960 г., в 1961 г. «Руководство по детским кожным заболеваниям».

Отделением в годы войны и блокады города Ленинграда руководила ассистент Анна Михайловна Глезер (1941—1945). В тяжелых условиях блокады небольшой, но очень дружный коллектив клиники продолжал свою работу по лечению больных детей. С конца 1941 г. до мая 1942 г. отделение находилось в убежище, в темном подвальном помещении. В самые тяжелые месяцы блокады отделение продолжало функционировать и насчитывало 15 штатных коек, остальные были переданы для лечения больных дистрофией. За весь 1942 г. получили лечение 108 детей. В основном это были больные пиодермией, чесоткой и врожденным сифилисом. Заболевания протекали на фоне тяжелой дистрофии и авитаминоза. В те годы практически не было больных экземой и нейродермитом. Поражает то, что в таких невероятных условиях проводилось полноценное комплексное лечение, включая гемотрансфузии. В 1944 г. отделение вновь развернулось на 35 коек; увеличилось число больных. По-прежнему было много больных пиодермией и чесоткой; регистрируются десквамативная эритродермия Лейнера и экзема. Работа сотрудников в эти годы оставалась чрезвычайно трудной. Постепенно все тяготы войны остаются позади, клиника начинает нормально функционировать. В 1944 г. возвращается в Ленинград профессор С.Я. Голосовкер. Началась активная научная и педагогическая деятельность.

В первое послевоенное десятилетие много внимания уделялось диагностике, клинике, патогенезу и терапии таких тяжелых дерматозов раннего возраста, как десквамативная эритродермия Лейнера, герпетиформная экзема Капоши, стафилодермия периода новорожденности, а также предупреждению грозного осложнения — внезапной смерти детей раннего возраста, страдающих экземой (С.Я. Голосовкер, Ф.А. Зверькова, Л.П. Каракулина). В 1945 году в клинике был впервые применен пенициллин для лечения новорожденных, больных эксфолиативным дерматитом Риттера. Значительно снижается смертность среди этой группы больных; до войны погибало до 80% больных. В клинику госпитализируются много больных с ранним врожденным сифилисом, как правило, с очень тяжелым течением, для которых было развернуто 20 коек, остальные 15 коек предназначались для больных кожными заболеваниями.

В 1956 г. клиника перестраивается: вместо одной большой палаты, куда госпитализировались больные ранним врожденным сифилисом, создаются боксы для больных. В связи с резким снижением числа больных с врожденным сифилисом с 1956 г. изменяется профиль отделения — оно полностью становится дерматологическим. Идет уменьшение количества больных пиодермиями

периода новорожденности. Постепенно снижается летальность.

С января 1962 по 1972 г. кафедрой заведовал профессор Липа Аронович Штейнлухт (1903—1978) — высоко эрудированный клиницист в области сифилидологии и дерматологии. Липа Аронович после окончания медицинского факультета Воронежского университета с 1925 г. работал дерматологом в Каменском районе, с 1929 г. — главным врачом Шахтинского окружного венерологического диспансера. В 1932 г. он был избран на должность ассистента кафедры кожных болезней Ленинградского института усовершенствования врачей, а в 1947 г. стал доцентом этой кафедры и одновременно сотрудником Ленинградского научно-исследовательского кожно-венерологического института. С 1956 по 1962 г. Л.А. Штейнлухт руководил клиникой кожных болезней Ленинградского института антибиотиков.


Липа Аронович — один из талантливейших учеников О.Н. Подвысоцкой. В 1957 г. он защитил докторскую диссертацию на тему «Пенициллин в терапии и предупреждении сифилиса (экспериментальное исследование)». Ученый опубликовал 170 научных работ по различным вопросам клинической и экспериментальной венерологии и дерматологии, а также по истории дерматовенерологии. Большую научную ценность представляют оригинальные исследования Л.А. Штейнлухта (более 20 работ) по различным вопросам экспериментальной сифилидологии. На основе экспериментальных исследований и клинических наблюдений он сделал вывод об эффективности превентивного лечения сифилиса пенициллином. В последние 15 лет научные исследования Липы Ароновича и руководимого им коллектива были посвящены в основном различным вопросам детской дерматологии и сифилидологии. Под редакцией Л.А. Штейнлухта выпущено 2 сборника научных работ кафедры «Вопросы детской дерматологии». С 1965 г. он являлся



Раутенштейн Э.Н.



Педиатрическая академия



Голосовкер С.Я.

заместителем председателя методического совета Ленинградского педиатрического медицинского института, много делал в области координации и оптимизации учебного процесса в институте, уделял серьезное внимание подготовке кадров дерматовенерологов. Под редакцией Л.А. Штейнлухта выпущено методическое руководство по преподаванию дерматовенерологии на педиатрических факультетах. Под его руководством была выполнена 1 докторская и 14 кандидатских диссертаций. Награжден орденом «Знак Почета», 3 медалями. На кафедре работали: доцент Придвижкин И.Г., ассистенты Балясников В.И., Третьяков Г.П., Каракулина Л.П., Севашевич А.В.

В 60-е годы меняется возрастной состав больных в сторону увеличения количества детей более старшего возраста. Дети первого года жизни составляют 20—25% всех больных, и эти цифры держатся на протяжении последующих лет. Ведущей группой становятся больные аллергическими дерматозами (45—50%).

Под руководством Л.А. Штейнлухта проводится изучение генодерматозов. Предложены новые методики лечения больных врожденным ихтиозом глюкокортикостероидами в сочетании с инфузионной и симптоматической терапией, а также редкими дерматозами (энтеропатический акродерматит, дерматоз Дюринга и др.).

С 1968 г. в клинике вновь появились больные с врожденным сифилисом. Преобладали малосимптомные формы этого заболевания. Полностью оправдала себя разработанная кафедрой методика превентивного лечения детей, находившихся в тесном бытовом контакте с лицами, страдавшими различными формами сифилиса, одним курсом пенициллина, а последние годы — пролонгированными препаратами (ретарпен, экстенциллин), дозы которых определяли в зависимости от возраста, веса и сроков, прошедших после заражения. До середи-

ны 90-х годов такое лечение проводилось только на базе нашей клиники.

Впервые в Советском Союзе по инициативе Л.А. Штейнлухта стал использоваться противогрибковый антибиотик — гризеофульвин. Им разработана методика применения этого антибиотика при различных формах грибковых заболеваний. Под руководством Л.А. Штейнлухта были защищены: докторская диссертация Ф.А. Зверьковой; кандидатские диссертации Л.П. Каракулиной, В.И. Балясниковым, В.П. Качановым, Л.Н. Головачевской, А.В.Севашевич, А.А. Витко и др.

С 1966 по 1987 г. сотрудники клиники работали под руководством заведующей клиникой Натальи Владимировны Литвинок.

С 1972 по 1994 г. кафедрой руководила профессор Фаина Александровна Зверькова, выпускница Педиатрического института, прошедшая на кафедре путь от члена СНО до профессора. Она проработала на кафедре в общей сложности 45 лет (с 1949 г.). Количество коек клиники кожных болезней (35) давно не удовлетворяло потребность города и области. Благодаря усилиям Ф.А. Зверьковой в октябре 1972 г. были открыты 35 дополнительных коек (на месте 5-й госпитальной клиники — физиологического отделения). В эти годы изучались патогенез и терапия алергодерматозов, склеродермии; совершенствовались диагностика, лечение и профилактика врожденного сифилиса, методики лечения генодерматозов у детей. Ф.А. Зверькова являлась одним из авторов разработанного на кафедре этапного лечения дерматозов у детей, их диспансерного наблюдения. В 1986 году награждена орденом Трудового Красного Знамени.

Ф.А. Зверькова уделяла большое внимание подготовке научных кадров. Под ее руководством защитили кандидатские диссертации: И.А. Горланов, И.Г. Крылова, Л.С. Захарова, В.Г. Корнищева, И.Р. Милявская,



Горланов И.А., Зверькова Ф.А., Заславский Д.В.



Коллектив кафедры

Б.В. Финкельштейн, Л.М. Леина и докторские диссертации: В.Г. Корнишева и И.А. Горланов.

Сотрудники клиники и кафедры разрабатывают новые методы лечения рецидивирующей пиодермии (Б.В. Финкельштейн, Л.М. Леина). С 1988 г. в клинике проводится АУФОК по методике, разработанной Б.В. Финкельштейном.

С 1992 года в клинике проводится лечение больных витилиго и алопеции по Кубинской методике препаратами плаценты и по методике, предложенной В.П. Качановым, — электрофорез с гепарином. Большой удельный вес в терапии кожных болезней занимают физиотерапевтические методы лечения.

С 1987 года по настоящее время заведующей отделением является Тимохина Людмила Андреевна. В отделении работают врачи: Головачевская Л.Н., Л.Н. Дроздова, Е.С. Большакова и Е.С. Туленкова.

С 2008 г. в связи с ремонтом 2-й кожной клиники отделение функционирует в одном здании.

С 1994 по 1997 г. кафедрой заведовал Качанов Виталий Прокофьевич, а с 1997 г. по настоящее время руководителем кафедры является доктор медицинских наук, профессор Игорь Александрович Горланов. На кафедре работают профессор, д.м.н. Заславский Д.В., доценты Качанов В.П., Оловянишников О.В., Милевская И.Р., Леина Л.М., Егорова Ю.С. и ассистент Куликова С.Ю.


Профессор Горланов И.А. является главным внештатным детским дерматовенерологом С.-Петербурга и осуществляет большую консультативно-диагностическую и организационную работу по улучшению качества педиатрической дерматологической службы С.-Петербурга.

Под руководством И.А. Горланова защитил докторскую диссертацию Заславский Д.В. и кандидатские диссертации Заславский Д.В., Булина О.В., Древаль Д.А., Гинтовт Е.А., Тур И.И.

До настоящего времени главные научные направления не менялись. Сотрудники целенаправленно продолжают изучение особенностей патогенеза, клиники, течения и терапии наиболее распространенных и тяжело протекающих у детей дерматозов (аллергодерматозы, пиодермии, псориаз, генодерматозы, витилиго, облысение, склеродермия, гистиоцитоз и др.)

Продолжается изучение особенностей течения, диагностики, лечения врожденного сифилиса. Кафедрой были разработаны методы профилактического лечения сифилиса препаратами пенициллина, а затем его полусинтетическими аналогами. Был предложен оригинальный метод привентивного лечения сифилиса, а затем и свежих форм приобретенного сифилиса у детей экстенциллином.

За годы существования кафедры сотрудниками опубликовано свыше 1000 статей, 12 монографий, 7 сборников научных работ, несколько статей в БМЭ, раздел «Туберкулез кожи» в учебниках «Туберкулез у детей и подростков» — 1 и 2 издание;



Штейнлухт А.А.

«Врожденный сифилис» в руководстве «Венерические болезни» — 2 издание, 1991 г., получено одно авторское свидетельство, более 20 рацпредложений. За это время сотрудниками кафедры и под их руководством защищены 5 докторских и 24 кандидатские диссертации.

В настоящее время ведутся работы над 3 кандидатскими диссертациями.

Учебный процесс на кафедре проводится со студентами 4-го курса в соответствии с утвержденной программой и учебным планом (30 лекционных и 60 часов практических занятий). Четвертый год на кафедре проводится обучение иностранных студентов с частичным преподаванием на английском языке. Кафедра постоянно пополняется учебно-методическими пособиями (цветные и черно-белые слайды, таблицы; на кафедре для студентов издано несколько методических указаний, учебных пособий). Были изданы «Методические рекомендации по преподаванию дерматовенерологии на педиатрических факультетах» и пособия «Наследственные дерматозы у детей», «Лечение дерматозов у детей» (дерматовенерологическая рецептура). В 2004 году издано два учебных пособия: «Актуальные вопросы детской дерматологии» и «Современные вопросы клиники, эпидемиологии, лечения и профилактики врожденного сифилиса». За 5 лет с 2005 по 2010 год издано 4 учебных пособия, посвященных сифилису,



Кочанов В.П.

микозам и фармакотерапии дерматозов. По всем темам созданы программно-методические указания для студентов по работе у постели больного и ситуационные задачи. Разработан и проводится компьютерный программированный контроль для студентов, клинических ординаторов и интернов. В учебном процессе используются новые технологии. Подготовлены мультимедийные варианты 10 лекций для студентов 4-го курса. На кафедре создана и постоянно пополняется база учебных фильмов, которые демонстрируются как на лекциях, так и на практических занятиях.

Лечебную работу коллектив кафедры осуществляет в кожном отделении СПбГПМА, в стационаре для взрослых больных Ленинградского областного КВД; консультируют больных в КДЦ академии, поликлинике Ленинградского областного КВД, Ленинградской областной клинической больнице, 2 КВД.

Для повышения квалификации врачей-дерматовенерологов уже 50 лет существует педиатрическая секция Санкт-Петербургского научного общества дерматовенерологов им. В. М. Тарновского, заседания которой проходят ежемесячно. На заседаниях заслушиваются сообщения и демонстрируются больные; раз в месяц на базе КДЦ академии кафедрой проводятся занятия и разбор больных с детскими дерматологами города по актуальным вопросам дерматовенерологии. Для врачей Ленинградской области проводятся научно-практические конференции «День дерматолога».

На кафедре проводится подготовка врачей-дерматовенерологов через интернатуру, а в настоящее время через клиническую ординатуру. В последние годы проводятся сертификационные циклы для врачей-педиатров с большим стажем по заявкам главных врачей поликлиник. Сотрудники кафедры проходят стажировку в дерматологических клиниках Франции и Германии, регулярно выступают с докладами на мировых, европейских и всероссийских конгрессах.

С 1968 г. на ФПК кафедры обучались около 240 слушателей: 30 зав. кафедрами, 27 доцентов, 183 ассистента.

На кафедре под руководством профессора Заславского Д.В. активно работает СНО, в котором ежегодно занимаются от 30 до 40 студентов. Регулярно проводятся городские межвузовские заседания и выездные клинические разборы в ведущих клиниках С.-Петербурга, организована студенческая академическая группа по дерматовенерологии в Интернете в количестве 1200 человек. Было сделано 180 докладов студентов, 16 научных работ студентов опубликовано в печати.

Таким образом, на основании преемственности в научных исследованиях и высокой профессиональной подготовки кадров в течение многих десятилетий на кафедре создана научно-педагогическая школа, известная за пределами России.